

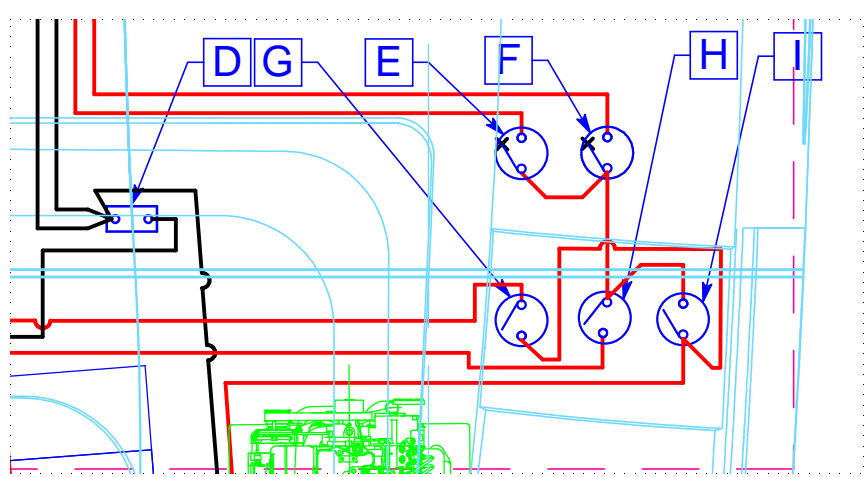


- BOITE GUINDEAU
- BOITE CARRE 01
- BOITE CARRE 02
- BOITE BABORD
- BOITE TRIBORD

REMARQUE :
 Les fils  sont en rouge ou bagués de rouge.
 Les fils  sont en noir et ne doivent jamais être bagués de rouge.

N°	LEGENDE
1	Câble négatif moteur bâbord (95°)
2	Câble positif moteur bâbord (95°)
3	Câble négatif inter-soute (95°)
4	Câble positif inter-soute (95°)
5	Câble négatif moteur tribord (95°)
6	Câble positif moteur tribord (95°)
A	Batterie moteur bâbord
B	Coupe circuit moteur bâbord
C	Parc batterie service
D	Shunt ampéremétrique
E	Disjoncteur service
F	Disjoncteur guindeau
G	Couplage batteries
H	Coupe circuit service
I	Coupe circuit moteur tribord
CABLES INCLUS DANS LES FAISCEAUX DE CONTRE MOULE	
1A	Postif alimentation boîte bâbord
1B	Négatif alimentation boîte bâbord
39A	Postif liaison boîte carré
39E	Négatif liaison boîte carré
40A	Postif alimentation boîte carré
40E	Négatif alimentation boîte carré
20A	Postif alimentation boîte tribord
20E	Négatif alimentation boîte tribord

DETAIL BOITIER COUPE- CIRCUIT TRIBORD



Série : SALINA	Plan N° DDFELC018702	Option N° :	Création le : 02/11/06
Diffusé le :	aux destinataires :		A partir du : SAL.001
Bureau d'Etude			sch.
CE montage			Matière :
			Finition :
Fountaine Pajot		Diffusion contrôlée	
		Tel: (33) 46 35 70 40 Fax: (33) 46 35 50 10	
		E-mail: design@fountaine-pajot.com	
		Z.I. 17290 AGRÈFELVILLE FRANCE	