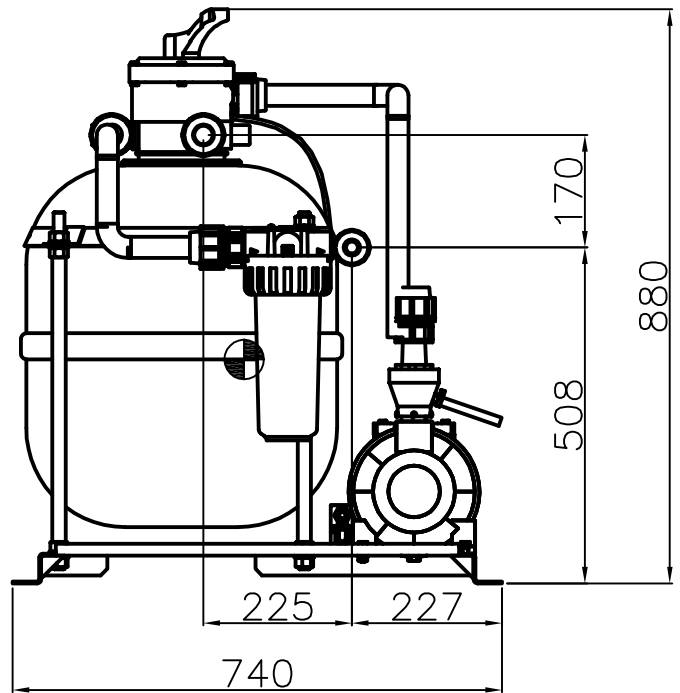
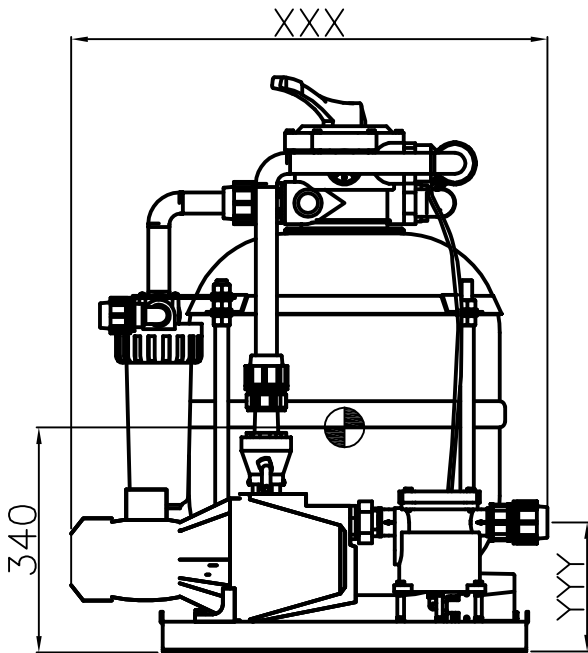
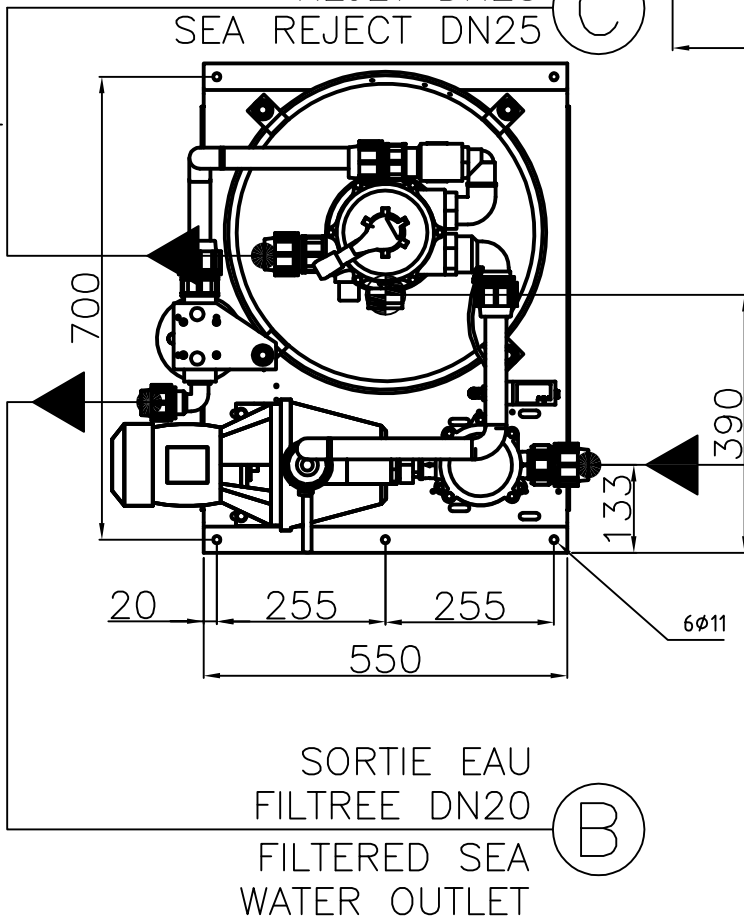


RANGE	TYPE:	XXX	YYY
SD5 Standard Booster Pump	SD5 GAVAGE STD	700	150
SD5 EXTRA Self-Priming Booster Pump	SD5 Option: POMPE AUTO AMORCANTE	750	195



REJET DN25  
SEA REJECT DN25 (C)



SORTIE EAU  
FILTREE DN20  
FILTERED SEA  
WATER OUTLET (B)

MONTAGE SYMETRIQUE DE LA  
POMPE DE GAVAGE POSSIBLE  
SI BESOIN.

SYMETRIC SETTING-UP OF THE  
BOOSTER PUMP IS POSSIBLE.

ENTREE EAU  
BRUTE DN25 (A)

SEA WATER  
INLET DN25

Module Filtre à Sable  
Type KS ou SD5  
Diametre du filtre 500mm  
Vitesse de filtration: 12m/h.

SAND FILTER SKID  
KS or SD5 Range  
Diameter : 500mm  
Filtration Speed : 12m/h.

CE PLAN EST LA PROPRIETE EXCLUSIVE DE S.L.C.E IL VOUS EST COMMUNIQUE A TITRE D'INFORMATION ET NE DOIT ETRE NI DIFFUSE NI DUPLIQUE IL NE VAUT PAS POUR EXECUTION

SOCIETE LORIENTAISE DE CONSTRUCTION ELECTROMECHANIQUE  
149 rue Salvador Dali - ZA de Kergouran TEL.+33(0)2.97.83.88.88.  
CS 8002 Caudan 56607 LANESTER FAX.+33(0)2.97.83.83.33.

Ind:D ajout CG (24.05.11)

Ind:C MAJ (27.02.09)

Dessine par: LD

Visa:



Valide par:

Visa:

( SD5 )



ENCOMBREMENT MODULE FAS  
SANDFILTER UNIT GENERAL LAYOUT  
GAMME SD5

24.05.11

160101

033

Ind.

D